

A. Automatické bezdotykové pisoárové splachovače

APIS 5 ECO W

Podomítkové provedení s montážní krabicí, el. mag ventilem a uzavíracím ventilem s filtrem, držákem čelního krytu a klíčem na demontáž krytu. Napájení z externího zdroje 12V~. Provedení s bílým plastovým čelním krytem.

01.31.02-010 3.058,-

APIS 5 ECO Cr

Provedení s chromovaným lesklým plastovým čelním krytem.

01.31.02-020 3.215,-

APIS 5 ECO CrM

Provedení s chromovaným matným plastovým čelním krytem.

01.31.02-030 3.215,-


**APIS 5
APIS 5B**

Podomítkové provedení, elektronika s upevňovacím rámečkem, čelním nerezovým krytem, elmag. ventilem a upevňovacími šrouby.

APIS 5 napájení z ext. zdroje 12V~

APIS 5B s držákem baterie, napájení baterií 6V Li.

01.30.18-000 3.417,-

01.29.02-020 4.274,-


APIS 5 M

Montážní sada pro APIS 5 a APIS 5B, vhodná pro instalace do předstěnových konstrukcí i pro zazdění s montážní krabicí, nastavitelným šroubením, vstupním a výstupním šroubením, mezikusem ventilu pro hrubou instalaci, kulovým ventilem s filtrem, vymešovacím krytem pro obkladačské práce, držákem baterie a zdroje, resp. otvorem pro napájení z externího zdroje.

10.06.02-012 1.573,-


**APIS 6
APIS 6B**


Podomítkové provedení, elektronika s upevňovacím rámem, ukončena konektorem, čelním nerezovým krytem, elektromagnetickým ventilem, upevňovacími šrouby, filtrem nečistot s omezovačem průtoku vody (26,5 l/min.)

APIS 6 napájení z ext. zdroje 6 VDC

APIS 6B s držákem a pouzdrem baterie, napájení i baterií 6V Li.

10.06.04-000 6.865,-

10.06.04-010 7.340,-


APIS 6M

Montážní sada pro APIS 6B, vhodná pro instalace do předstěnových konstrukcí i pro zazdění s montážní krabicí, vstupním a výstupním šroubením, mezikusem ventilu pro hrubou instalaci, válcovým ventilem, filtrem, vymešovacím krytem pro obkladačské práce, se zátkou sedla ventilu pro instalaci a proplach, držákem baterie a zdroje, otvorem pro napájení z externího zdroje.

10.06.04-020 1.734,-


**APIS 6TLW
APIS 6TLCr
APIS 6TLCrM**

Podomítkové provedení, s tlačítkem, kartušový pneumatický ventil, filtr s omezovačem průtoku vody (26,5 l/min.), držákem čelního krytu a klíčem na demontáž krytu.

Apis 6TLW provedení s čelním bílým plastovým krytem

Apis 6TLCr provedení s čelním chrom. lesk. plastovým krytem

Apis 6TLCrM provedení s čelním chrom. mat. plastovým krytem

10.06.04-030 1.877,-

10.06.04-040 2.020,-

10.06.04-050 2.020,-


APIS 4K1

Podomítkové provedení s elektromagnetickým ventilem, nerezovým krytem s elektronikou, s montážní krabicí, vstupním a výstupním šroubením, kulovým ventilem. Napájení z ext. zdroje 12V~.

01.30.26-011 3.570,-

A. Automatické bezdotykové pisoárové splachovače

APIS 4GK1
APIS 4BGK1

Podomítkové provedení s elektromagnetickým ventilem, nerezovým krytem s elektronikou, s montážní krabicí, výškově nastavitelným šroubením, kulovým ventilem. APIS 4 GK1 napájení z ext. zdroje 12V~. APIS 4 BGK1 s pouzdrům baterie, napájení 6V Li.

01.30.26-012
01.31.00-000
4.257,-
5.300,-

APIS 4.1

Podomítkové provedení s elektromagnetickým ventilem, rámečkem na uchycení, nerezovým krytem s elektronikou, šrouby na upevnění do montážní sady TYP 0502C. Napájení z ext. zdroje 12V~.

01.30.26-010
3.760,-

TYP 0502 C

Montážní sada pro APIS 4.1, vhodná pro instalace do předstěnových konstrukcí i pro zazdění s montážní krabicí, výškově nastavitelným šroubením, vstupním a výstupním šroubením, mezikusem pro ventil, kulovým ventilem, vymežovacím krytem pro obkladačské práce, držákem baterie nebo zdroje, resp. otvorem pro napájení z ext. zdroje.

10.06.07-000
1.455,-

APIS RA

Podomítkový skupinový splachovač, kompletní s montážní krabicí, odrazkou, armaturní brankou a nerezovým krytem s elektronikou. Napájení z ext. zdroje 12V~.

01.30.05-020
7.395,-

APIS P 3

Předstěnový splachovač pro pisoáry s horním přívodem vody, uzavíracím ventilem, filtrem nečistot, výstupní trubka do pisoáru průměr 18 mm gumovou manžetou. Chromovaný povrch. Napájení baterií, 6V Li.

01.31.06-000
5.900,-

APIS 1 VBS 4
APIS 1 VS 4
APIS 1 VBS 8
APIS 1 VS 8

Univerzální vodivostní snímač vhodný pro montáž pod keramikou pisoáru se zadním vstupem, s elektronikou, elmag. ventilem, rohovým ventilem s filtrem nečistot, vstupní armaturou do keramiky pisoáru, odpojitelným pouzdrům baterie, odsávacím sifonem s elektrodami. APIS 1VBS 8, APIS 1VS 8-suchá montáž APIS 1 VBS 4, 8 napájení baterií 6V Li. APIS 1 VS 4, 8 bez pouzdra baterie, napájení z ext. zdroje 6V DC.

01.30.33-113
01.30.33-903
01.30.33-126
01.30.33-906
5.740,-
5.160,-
6.120,-
5.540,-

APIS 1 VBS 3
APIS 1 VS 3

Nástěnný keramický pisoár Golem s elektronikou, odsávacím sifonem s elektrodami, rohovým a elmag. ventilem, pouzdrům baterie, kompletní včetně kotvení. APIS 1 VBS 3 napájení baterií 6V Li. APIS 1 VS 3 bez pouzdra baterie, napájení z ext. zdroje 6V DC.

01.30.33-913
01.30.33-923
8.930,-
8.330,-

APIS 1 VBS 2
APIS 1 VS 2

Nástěnný keramický pisoár Apollo s elektronikou, odsávacím sifonem s elektrodami, rohovým a elmag. ventilem, pouzdrům baterie, kompletní včetně kotvení. APIS 1 VBS 2 napájení baterií 6V Li. APIS 1 VS 2 bez pouzdra baterie, napájení z ext. zdroje 6V DC.

01.30.33-914
01.30.33-915
8.040,-
7.460,-

A. Automatické bezdotykové pisoárové splachovače



APIS KP

Nástěnný, keramický pisoár IDEAL STANDARD Penta s integrovanou optikou a elektronikou, kompletní s kloubovým sifonem, rohovým ventilem a upevňovacím kotvením. Napájení z ext. zdroje 12V~.

01.30.14-000 10.608,-



APIS KK

Nástěnný, keramický pisoár KOLO s integrovanou optikou a elektronikou, kompletní s kloubovým sifonem, rohovým ventilem a upevňovacím kotvením. Napájení z ext. zdroje 12V~.

01.30.33-005 10.608,-

B. Automatické bezdotykové umyvadlové baterie



WBS 2.1B EURORA WBS 2.1 EURORA

Stojánková umyvadlová baterie s integrovanou elektronikou a elmag. ventilem ve výtoku, na studenou nebo předmíchanou vodu s přípojovací hadicí a filtrem nečistot. WBS 2.1B EURORA napájení baterií 6V Li. WBS 2.1 EURORA napájení z ext. zdroje 6V DC.

 02.52.94-000 7.911,-
02.52.94-010 7.281,-


WBS 2.2B EURORA WBS 2.2 EURORA

Stojánková umyvadlová baterie s integrovanou elektronikou a elmag. ventilem ve výtoku směšovačem, přípojovacími hadicemi s filtry nečistot. Na teplou a studenou vodu. WBS 2.2B EURORA s pouzdrům baterie, napájení baterií 6V Li. WBS 2.2 EURORA napájení z ext. zdroje 6V DC.

 02.52.93-000 7.985,-
02.52.93-010 7.354,-


WBS 3.1B EURORA WBS 3.1 EURORA

Stojánková umyvadlová baterie s integrovanou elektronikou ve výtoku, elmag. ventilem, přípojovací hadicí a filtrem nečistot, na studenou nebo předmíchanou vodu. WBS 3.1B EURORA s pouzdrům baterie, napájení baterií 6V Li. WBS 3.1 EURORA napájení z ext. zdroje 12V~.

 02.52.91-000 6.520,-
02.52.89-000 5.076,-


WBS 3.2B EURORA WBS 3.2 EURORA

Stojánková umyvadlová baterie s integrovanou elektronikou ve výtoku, elmag. ventilem, směšovačem, přípojovacími hadicemi a filtry nečistot, na teplou a studenou vodu. WBS 3.2B EURORA s pouzdrům baterie, napájení baterií 6V Li. WBS 3.2 EURORA napájení z ext. zdroje 12V~.

 02.52.92-000 6.990,-
02.52.90-000 5.486,-


WBS 2.2HB EURORA WBS 2.2H EURORA

Stojánková umyvadlová baterie pro použití s nízkotlakým průtokovým ohřivačem s integrovanou elektronikou a elmag. ventilem ve výtoku, směšovačem, přípojovacími hadicemi, filtry nečistot a omezovačem průtoku vody - 4l/min. Ukončení RAPP konektorem. WBS 2.2HB EURORA s pouzdrům baterie, napájení baterií 6V Li. WBS 2.2H EURORA napájení z ext. zdroje 6V DC.

 02.60.02-011 10.392,-
02.60.02-010 9.853,-

B. Automatické bezdotykové umyvadlové baterie



WBS 2.2
WBS 2.2B

Stojánková umyvadlová baterie s integrovaným elmag. ventilem, elektronikou a směšovačem, připojovacími hadicemi rohovými ventily se zpětnými ventily a filtrem.
WBS 2.2 napájení z ext. zdroje 12V~.
WBS 2.2B napájení z ext. zdroje 6V Li.

02.52.83-003 9.929,-
02.52.82-003 10.681,-



WBS 2.2NB
WBS 2.2N

Stojánková nerezová umyvadlová baterie s integrovanou elektronikou a elmag. ventilem ve výtoku, směšovačem, připojovacími hadicemi a filtry nečistot, na teplou a studenou vodu. Ukončení RAPP konektorem.
WBS 2.2NB s pouzdrům baterie, napájení baterií 6V Li.
WBS 2.2N napájení z ext. zdroje 6V DC.

02.60.03-000 9.666,-
02.60.03-010 9.127,-



WBS 2.2HNB
WBS 2.2HN

Stojánková nerezová umyvadlová baterie pro použití s nízkotlakým průtokovým ohřivačem s integrovanou elektronikou a elmag. ventilem ve výtoku, směšovačem, připojovacími hadicemi, filtry nečistot a omezovačem průtoku vody - 4l/min.. Ukončení RAPP konektorem.
WBS 2.2HNB s pouzdrům baterie, napájení baterií 6V Li.
WBS 2.2HN napájení z ext. zdroje 6V DC.

02.60.04-000 11.544,-
02.60.04-001 11.006,-



WBS 3.1B
WBS 3.1

Stojánková umyvadlová baterie s automatickým ovládáním na studenou nebo předmíchanou vodu, elektronika ve výtoku, kompletní, včetně rohového ventilu, hadice, šroubení. Chromovaný povrch, výška výtoku 90 mm, dálkové ovládání parametrů.
WBS 3.1B s pouzdrům baterie, napájení baterií 6V Li.
WBS 3.1 napájení z ext. zdroje 12V~.

02.52.11-001 6.520,-
02.52.05-000 5.076,-



WBS 3.2B
WBS 3.2

Stojánková umyvadlová baterie s automatickým ovládáním na teplou a studenou vodu, elektronika ve výtoku, kompletní, včetně směšovače, rohových ventilů a hadic, nastavení teploty vody rohovými ventily pod umyvadlem. Chromovaný povrch, výška výtoku 90 mm.
WBS 3.2B s pouzdrům baterie, napájení baterií 6V Li.
WBS 3.2 napájení z ext. zdroje 12V~.

02.52.10-001 6.990,-
02.52.04-000 5.486,-



WBS 3.1BV
WBS 3.1V

Stojánková umyvadlová baterie s automatickým ovládáním na studenou nebo předmíchanou vodu, elektronika ve výtoku, kompletní, včetně rohového ventilu, hadice a šroubení. Chromovaný povrch, výška výtoku 170 mm.
WBS 3.1BV s pouzdrům baterie, napájení baterií 6V Li.
WBS 3.1V napájení z ext. zdroje 12V~.

02.52.13-001 6.840,-
02.52.07-000 5.296,-



WBS 3.2BV
WBS 3.2V

Stojánková umyvadlová baterie s automatickým ovládáním na teplou a studenou vodu, elektronika ve výtoku, kompletní, včetně směšovače, rohových ventilů a hadic, šroubení, nastavení teploty vody rohovými ventily pod umyvadlem. Chromovaný povrch, výška výtoku 170 mm.
WBS 3.2BV s pouzdrům baterie, napájení baterií 6V Li.
WBS 3.2V napájení z ext. zdroje 12V~.

02.52.12-001 7.260,-
02.52.06-000 5.704,-



WBS 5.1BS
WBS 5.1S

Umyvadlová baterie s automatickým ovládáním na studenou nebo předmíchanou vodu, jednoduchá montáž elektroniky na rohový ventil, výška výtoku 105 mm, chromovaný povrch.
WBS 5.1BS napájení baterií 6V Li.
WBS 5.1S napájení z ext. zdroje 12V~.

02.33.01-100 6.865,-
02.50.01-100 6.577,-

B. Automatické bezdotykové umyvadlové baterie

WBS 5.1BL
WBS 5.1L

 02.35.01-100 6.779,-
02.51.01-100 6.669,-

Umyvadlová baterie s automatickým ovládáním s **otočnou optickou hlavou** na studenou nebo předmíchanou vodu, jednoduchá montáž elektroniky na rohový ventil, výška výtoku 150 mm, chromovaný povrch.
WBS 5.1BL napájení baterií 6V Li.
WBS 5.1L napájení z ext. zdroje 12V~.


WBS 5.1BLV
WBS 5.1LV

 02.34.01-100 6.832,-
02.51.01-100 6.722,-

Umyvadlová baterie s automatickým ovládáním s **otočnou optickou hlavou** na studenou nebo předmíchanou vodu, jednoduchá montáž elektroniky na rohový ventil, výška výtoku 300 mm, chromovaný povrch.
WBS 5.1BLV napájení baterií 6V Li.
WBS 5.1LV napájení z ext. zdroje 12V~.


WBS 7.2B
WBS 7.2

 02.49.01-001 11.787,-
02.52.39-000 11.104,-

Stojánková umyvadlová baterie s integrovaným elmag. ventilem, elektronikou a směšovačem, připojovacími hadicemi, rohovými ventily se zpětnými ventily a filtrem, možnost volby jiného typu výtoku dle katalogu.
WBS 7.2B napájení baterií 6V Li.
WBS 7.2 napájení z ext. zdroje 12V~.


WBS P2/100 - 150
WBS P2/150 - 150

 02.52.95-030 7.852,-
02.52.95-010 7.719,-

Předstěnová umyvadlová baterie s termostatickým nastavením teploty. Rozteč připojení 150 a 100 mm. S výtokem l~150 mm s etážovými přípojkami a kryty. Chromované provedení. Napájení baterií 6V Li.


WBS P2/100-200
WBS P2/150-200

 02.52.95-040 8.280,-
02.52.95-020 8.148,-

Předstěnová umyvadlová baterie s termostatickým nastavením teploty. Rozteč připojení 150 a 100 mm. S výtokem l~200 mm, s etážovými přípojkami a kryty. Chromované provedení.
Napájení baterií 6V Li.


WBS 4.2B 21

02.52.64-002 8.557,-

Nástěnná nerezová umyvadlová baterie s automatickým ovládáním na studenou a teplou vodu, kompletní s kulovým ventilem a šroubením, pouzdem baterie, regulace teploty na čelním krytu, snímá přítomnost rukou, výtok STS 3054 je součástí dodávky. Výběr výtoků viz příslušenství v katalogu. Napájení baterií 6V Li.


WBS 4.1B23

02.52.66-002 5.928,-

Nástěnná nerezová umyvadlová baterie s automatickým ovládáním na studenou nebo předmíchanou vodu, kompletní s kulovým ventilem, pouzdem baterie a šroubením, snímá přítomnost rukou, výtok STS 3054 je součástí dodávky. Výběr výtoků viz příslušenství v katalogu. Napájení baterií 6V Li.

TYP	OBJEDNÁVACÍ ČÍSLO	CENA V Kč ZA KS BEZ DPH
-----	-------------------	-------------------------

B. Automatické bezdotykové umyvadlové baterie



WBS 3.1 CHB1 - 240
WBS 3.1 CH1 - 240

02.52.23-240 9.506,-
02.52.28-240 7.403,-

Podomítková umyvadlová baterie s automatickým ovládním na studenou nebo předmíchanou vodu, s montážní krabicí, kompletní s kulovým ventilem a šroubením, snímá přítomnost osoby, nerezový kryt, chromový výtok l=240 mm. Zesílené upevnění výtoku v krabici. Optika s potlačeným pozadím. WBS 3.1 CH B1 - 240 s pouzdem baterie napájení baterií 6V Li. WBS 3.1 CH 1 - 240 napájení z ext. zdroje 12V~.

WBS 3.1 CHB2 - 170
WBS 3.1 CH2 - 170

02.52.23-170 9.506,-
02.52.28-170 7.403,-

Podomítková umyvadlová baterie s automatickým ovládním, na studenou nebo předmíchanou vodu, s montážní krabicí, kompletní s kulovým ventilem a šroubením, snímá přítomnost osoby, nerezový kryt, chromovaný výtok l=170 mm. Zesílené upevnění výtoku v krabici. Optika s potlačeným pozadím. WBS 3.1 CH B2 - 170 s pouzdem baterie napájení baterií 6V Li. WBS 3.1 CH 2 - 170 napájení z ext. zdroje 12V~.



WBS 3 CNB1 - 240
WBS 3 CN1 - 240

02.52.56-240 7.621,-
02.52.55-240 6.624,-

Podomítková umyvadlová baterie s automatickým ovládním na studenou nebo předmíchanou vodu, s montážní krabicí, kompletní s kulovým ventilem a šroubením, snímá přítomnost rukou, nerezový kryt, chromovaný výtok l=240 mm. Zesílené upevnění výtoku v krabici. WBS 3.1 CN B1 - 240 s pouzdem baterie, napájení baterií 6V Li. WBS 3.1 CN 1 - 240 napájení z ext. zdroje 12V~.

WBS 3 CNB1 - 170
WBS 3 CN1 - 170

02.52.56-170 7.621,-
02.52.55-170 6.624,-

Podomítková umyvadlová baterie s automatickým ovládním na studenou nebo předmíchanou vodu, s montážní krabicí, kompletní s kulovým ventilem a šroubením, snímá přítomnost rukou, nerezový kryt, chromovaný výtok l=170 mm. Zesílené upevnění výtoku v krabici. WBS 3.1 CN B1 - 170 s pouzdem baterie, napájení baterií 6V Li. WBS 3.1 CN 1 - 170 napájení z ext. zdroje 12V~.




WBS 6RRB
WBS 6RR

02.52.88-030 5.508,-
02.52.88-001 5.253,-

Sada pro automatické spouštění vody, elektronika s přípojovacími kabely, elmag. ventil, směšovač a přípojovací hadice. WBS 6RRB s pouzdem baterie, napájení baterií 6V Li. WBS 6RR napájení ze zdroje 230V/12V~.

C. Automatické bezdotykové sprchové zařízení



SABA P2/100
SABA P2/150

04.14.55-000 7.650,-
04.14.55-010 7.500,-

Předstěnová sprchová baterie s termostatickým nastavováním teploty. Rozteč přípojky 100mm a 150mm. Tělo ukončené závitovou přípojkou 1/2". Bez sprchové hadice a hlavice. Etážovými přípojkami a kryty. Chromované provedení. Napájení baterií 6V Li.

C. Automatické bezdotykové sprchové zařízení

SABA 2 NTB.11
SABA 2 NTB.11W
04.14.44-013 10.747,-
04.14.44-054 11.118,-

Nerezová nástěnná sprchovací armatura s chromovanou sprchovací hlavicí (7 l/min.). START a STOP funkce. Nastavení teploty termostatickým směšovačem. Kompletní s elmag. ventilem, kulovými ventily, pouzdrem baterie, filtry, propojovacími hadicemi, držákem baterie a upevňovací sadou. Napájení baterií 6V Li.

SABA 2 NTB.11 - povrch matný broušený.
SABA 2 NTB.11W - povrch bílý (RAL 9010).


SABA 1 NTB.11
SABA 1 NTB.11W
04.14.44-060 9.727,-
04.14.44-061 10.098,-

Nerezová nástěnná sprchovací armatura s chromovanou sprchovací hlavicí (7 l/min.). Ovládnání rukou bezdotykově (START a STOP). Kompletní s elmag. ventilem, kulovými ventily, filtry, propojovací hadicí, na studenou nebo předmíchanou vodu, pouzdrem a držákem baterie a upevňovací sadou. Napájení baterií 6V Li.

SABA 1 NTB.11 - povrch matný broušený.
SABA 1 NTB.11W - povrch bílý (RAL 9010).


SABA 2 NTB.11R
SABA 2 NTB.11RW
04.14.56-000 13.529,-
04.14.57-002 13.900,-

Nerezová nástěnná sprchovací armatura s chromovanou sprchovací hlavicí (7 l/min.). Ovládnání rukou bezdotykově (START - STOP), resp. odrazem od těla. Nastavení teploty termostatickým směšovačem. Kompletní s elmag. ventilem, kulovými ventily, pouzdrem baterie, filtry, propojovacími hadicemi, pouzdrem a držákem baterie a upevňovací sadou. Sprchu je možné doplnit proplachovací sadou Bypass určenou k termické desinfekci.

SABA 2 NTB.11R - povrch matný broušený.
SABA 2 NTB.11RW - povrch bílý (RAL 9010).


SABA 1 NTB.11R
SABA 1 NTB.11RW
04.14.44-065 12.509,-
04.14.44-066 12.880,-

Nerezová nástěnná sprchovací armatura s chromovanou sprchovací hlavicí (7 l/min.). Ovládnání rukou bezdotykově (START - STOP), resp. odrazem od těla. Na studenou nebo předmíchanou vodu. Kompletní s elmag. ventilem, kulovými ventily, pouzdrem baterie, filtry, propojovacími hadicemi, pouzdrem a držákem baterie a upevňovací sadou. Sprchu je možné doplnit proplachovací sadou Bypass určenou k termické desinfekci.

SABA 1 NTB.11R - povrch matný broušený.
SABA 1 NTB.11RW - povrch bílý (RAL 9010).


SABA 1 NB.13
04.14.48-020 8.522,-

Nerezová nástěnná sprchovací armatura s chromovanou sprchovací hlavicí (7 l/min.). START a STOP funkce. Sprchovací armatura je napojená na studenou nebo předmíchanou vodu, která se připravuje v externím termostatickém směšovači. Kompletní s elmag. ventilem, kulovými ventily, pouzdrem baterie, filtry, propojovacími hadicemi, držákem baterie a upevňovací sadou. Napájení baterií 6V Li.


SABA 2 TLTB
SABA 2 TLT
04.14.46-004 8.753,-
04.14.45-002 8.523,-

Automatická sprchová baterie s termostatickým směšovačem, komplet včetně připojovacích hadic, uzavíracích kulových ventilů a montážní krabice. START a STOP funkce.

SABA 2 TLTB s pouzdrem baterie, napájení baterií 6V Li.
SABA 2 TLT napájení z ext. zdroje 12V~.


SABA 1 TLB
SABA 1 TL
04.14.41-002 5.091,-
04.14.26-001 3.514,-

Automatická sprchová baterie na studenou nebo předmíchanou vodu, nerezový kryt, komplet s montážní krabicí a uzavíracím ventilem. START a STOP funkce.

SABA 1 TLB s pouzdrem baterie, napájení baterií 6V Li.
SABA 1 TL napájení z ext. zdroje 12V~.

D. Automatické bezdotykové splachovače toalet

ASS 1 M

Automatický splachovač - elektronika s nerezovým krytem, univerzální tlačítkový vypouštěcí mechanismus ALCA PLAST s elektromotorickým zvedacím zařízením. Ruční funkce splachování zachována. Napájení z ext. zdroje 12V~.

03.09.09-001
6.681,-

ASS 2

Automatický splachovač - ventilová část komplet s uzavíracím ventilem, filtrem a nerezovou armaturní brankou, určený na splachování tlakovou vodou, nerezový kryt elektroniky s přídatným servisním elektrickým tlačítkem na spláchnutí. Napájení z ext. zdroje 12V~.

03.09.07-001
6.705,-

**ASS 3 M
ASS 3 MN**

Automatický splachovač k vestavbě do předstěnového modulu SANIT 90 701, 705, 697, 95 701 a 704 00 0000 s nádržkou. Možnost i manuálního ovládní splachování. Napájení z ext. zdroje 6V, DC.
ASS 3 M s plastovým krytem a tlačítkem.
ASS 3 MN s nerezovým krytem a tlačítkem.

**03.10.01-001
03.10.01-002**
**6.575,
8.289,-**

ASS 1 S1

Automatický splachovač integrovaný do předstěnového modulu SANIT 980/III s nádržkou, možnost i manuálního ovládní splachování. Napájení z ext. zdroje 12V~.

03.09.14-100
11.681,-

ASS 1 S2

Automatický splachovač integrovaný do předstěnového modulu SANIT 995 s nádržkou vhodný i pro sádrokartonové aplikace, možnost i manuálního ovládní splachování. Napájení z ext. zdroje 12V~.

03.09.15-100
14.863,-

ASS 1 N1

Automatický splachovač integrovaný do předstěnového modulu SANIT 980/III s nádržkou, možnost i manuálního ovládní splachování, nerezový kryt. Napájení z ext. zdroje 12V~.

03.09.16-100
13.248,-

ASS 1 N2

Automatický splachovač integrovaný do předstěnového modulu SANIT 995 s nádržkou vhodný i pro sádrokartonové aplikace, možnost i manuálního ovládní splachování, nerezový kryt.

03.09.17-100
16.430,-

E. Příslušenství



SP 1

Sprchový výtok úsporný 7 l/min., chromovaný povrch, směrově nastavitelná hlavice.

07.04.01-000

1.559,-



SP 2

Sprchový výtok s masážní hlavicí, průtok 14 l/min., chromovaný povrch.

07.05.01-000

1.705,-



SP 3

Sprchový výtok úsporný 7 l/min., chromovaný povrch.

07.08.01-000

1.447,-



TM 3

TM 3 H
TM 3 HB

Termostatický směšovač určený na zabudování, vypnutí při výpadku studené vody do 3 sec., přípojovací rozměr 3/4". Průtok 30 l/min.

TM3H včetně pancéřových hadic a kulových ventilů.
TM3HB včetně pancéřových hadic, kulových ventilů a armaturní branky.

07.01.01-000

3.980,-

07.02.01-000

4.888,-

07.03.01-000

4.942,-



BYPAS. 11BR

Doplňující proplachovací sada k SABA 2NTB.11R za účelem termické desinfekce včetně elmag. ventilu, přípojovacích hadic a rozbočovacího šroubení.

04.14.56-020

1.316,-



DO 2

Dálkový ovladač pro nastavení parametrů pro WBS, APIS, SABA, ASS, možnost vypnutí zařízení.

09.02.04-000

729,-



ZAS 230/6ST.1
ZAS 230A/12A.1
ZAS 230A/12A.2

Napájecí zdroje ukončené konektorem.

06.21.34-010

627,-

06.21.32-900

627,-

06.21.34-900

627,-



TR 6

Napájecí zdroj 230/12V, 50 Hz, 6 VA.
Určený pro napájení 1 senzoru.

06.21.05-000

1.272,-

TYP	OBJEDNÁVACÍ ČÍSLO	CENA V Kč ZA KS BEZ DPH
-----	-------------------	-------------------------


E. Příslušenství

	TR 8 Napájecí zdroj 230/12V, 50 Hz, 9,5 VA se vstupním konektorem. Určený pro napájení 1 senzoru.	06.14.01-000	1.015,-
	ZAS 50/12t Napájecí zdroj 230/12V, 50 Hz, 50 VA, IP44, signalizace sepnutí LED, vypínač. Určený pro napájení 1 - 6 senzorů.	06.21.21-000	1.622,-
	ZAS 230A/6DS2 Napájecí zdroj 230/6V, DC Určený k napájení 1 ks ASS 3M (MN), 1 - 3 ks WBS B, nebo maximálně 5 ks APIS 1 VS.	06.21.25-016	1.724,-
	ZAS 230A/6 DS31 Napájecí zdroj v plastovém pouzdře s kabelem, konektory a svorkovnicemi, montážní krabici a víčkem montážní krabice. Určený pro 1-3 ks WBS.B, 1 ks ASS 3M (MN), 1 až 3 ks APIS VS.	06.21.31-010	1.387,-
	Baterie 6V Li, typ CR P2 Lithiová baterie 6V. Napájení pro výrobky označené „B“.	06.16.01-000	337,-
	STS 3010 Směšovač k bateriím řady WBS 5 včetně zpětných ventilů a sítěk, určen k montáži mezi rohový ventil a elektroniku.	11.01.03-000	525,-
	STS 3054 - Umyvadlový výtok chromovaný ohnutý L=120 mm	07.10.01-000	566,-
	STS 3055 - Umyvadlový výtok chromovaný přímý L=120 mm	07.11.01-000	607,-
	STS 3056 - Umyvadlový výtok chromovaný ohnutý L=170 mm	07.12.01-000	765,-
	STS 3057 - Umyvadlový výtok chromovaný přímý L=170 mm	07.13.01-000	791,-
	STS 3058 - Umyvadlový výtok chromovaný přímý L=240 mm	07.14.01-000	821,-
	Konektor R2F	07.21.01-000	117,-
	Konektor R2M	07.22.01-000	117,-

Důležité upozornění

- Ceny jsou uvedené bez DPH a nezahnují dopravu k zákazníkovi.
- Výrobky jsou balené jednotlivě v kartonové krabici.
- Podrobný seznam dodávaných komponentů s technickými údaji a popisem činnosti je uvedený v průvodní dokumentaci.
- Nabízené zvláštní příslušenství není zahrnuté v ceně.
- Postup montáže je nutné provést v souladu s pokyny pro montáž podle průvodní dokumentace výrobku. Doporučujeme instalaci provést odborným servisem.

- Termostatický zmešovač TM3, vzhledem na jeho technické parametry splňující bezpečnostní požadavky výrobce, doporučujeme jako příslušenství k automatickým sprchovým zařízením.
- Před výběrem vhodného typu zařízení doporučujeme konzultovat s odborníky prodávajících organizací.
- Výrobce si vyhrazuje právo technických změn výrobků v důsledku jejich průběžného vývoje.
- Ceník je platný od 05/2008 až do vydání nového ceníku.




SENZOR BOHEMIA s.r.o.

Vodní 13, 602 00 Brno, Česká republika
tel.: 543 214 140, mobil: 602 513 223, 724 275 146
tel./fax: 543 217 366
e-mail: senzor@senzor.cz, www.senzor.cz

senzor®

B O H E M I A



automatická sanitární zařízení
přehledový katalog
ceník 2008 - 2009